

PORTE TAGLIAFUOCO

Porta in legno tipo PIRAMA di produzione Piccolroaz S.r.l. o equivalente con classe di tenuta al fuoco EI 30 o R.E.I. 60, certificate e omologate secondo la normativa Nazionale UNI 9723/90 o Europea E.N. 1634/1 e certificata ai fumi freddi Sa/S200 secondo normativa UNI EN 1363-1: 2002 e UNI EN 1634-3:2005/EC 1-2008.

Telaio: lamellare fisso su tre lati realizzato in legno massiccio tonalizzato all'essenza* di sez. 70x96 mm, con doppia sbattentatura, dotato di guarnizione di battuta in neoprene per tenuta acustica e ai fumi freddi, doppia guarnizione termoependente per tenuta ai fumi caldi. Sistema d'assemblaggio spalle-traverso con doppia mortasa.

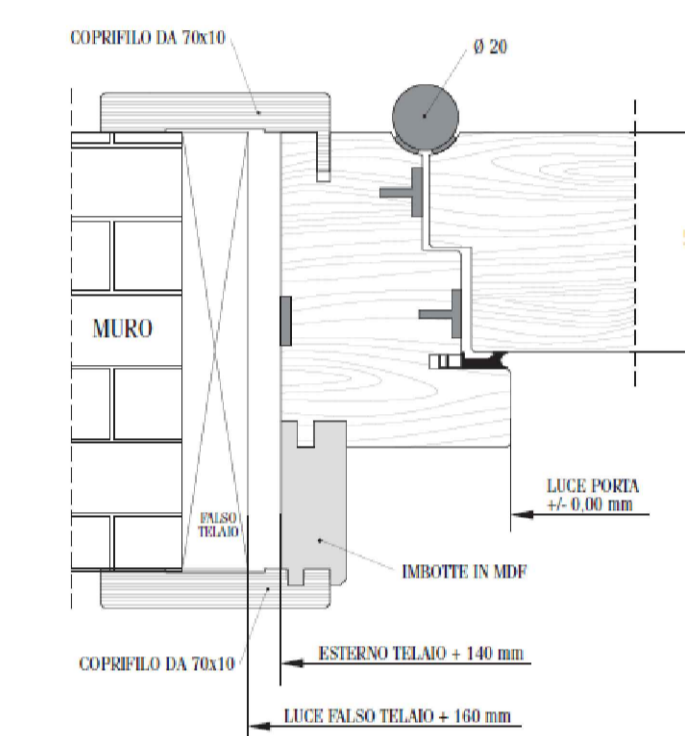
Battente: di sez. di 67 mm ca., con intelaatura interna perimetrale d'irrigidimento realizzata con essenze prive di deformazione sotto fiamma, sez. 60x67 mm, accoppiato con due pannellature di conglomerato di particelle in legno, spessore 10 mm, che racchiudono due pannelli accoppiati di fibra minerale ad alta densità. Battuta perimetrale da 13 mm. Dotato nella parte inferiore, in contrapposizione della soglia, di fresa per il contenimento di guarnizione termoependente per la tenuta dei gas caldi. Rivestimento eseguito con tranciato d'essenze pregiate (min. 6 decimi di mm) incollato con resine termoindurenti.

Cerniere: di portata ZINCATE, diam. 20 mm, di tipo speciale, con movimento su sfera reggispinta adatta al carico risultante, regolabili nelle tre direzioni (alto/basso, laterale, profondità).

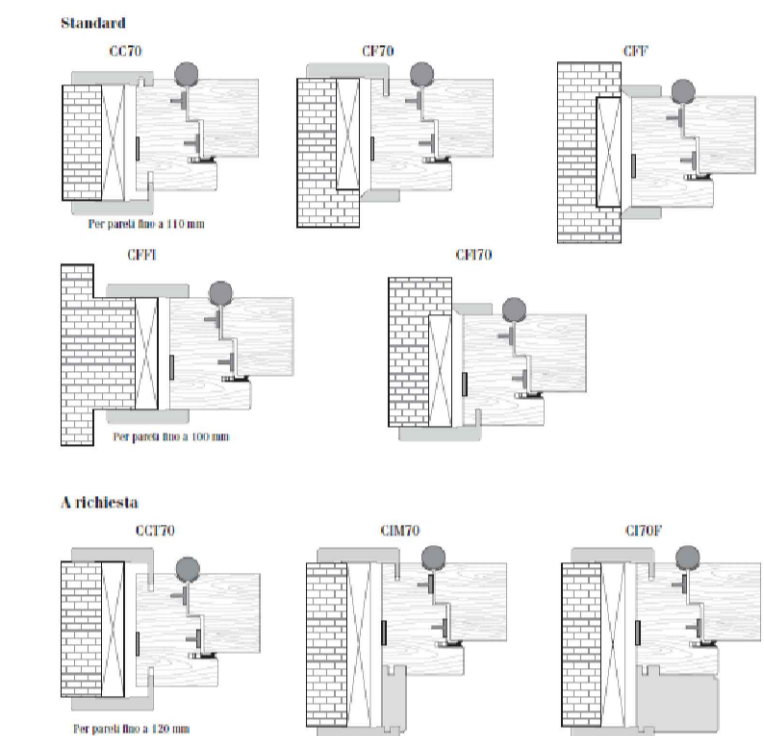
Marcatura: contenente i seguenti elementi di riferimento: nome del produttore, anno di fabbricazione, nominativo dell'ente di certificazione, numero del certificato di prova, numero e data dell'omologazione, classe di resistenza al fuoco, numero progressivo di produzione della porta.

Dichiarazione di Conformità: del prodotto al prototipo di collaudo, rilasciata ai sensi della lettera circolare NS 7014/4101-sott. 140/1-22/10/01 del Ministero dell'Interno.

SEZIONE TELAIO TIPO

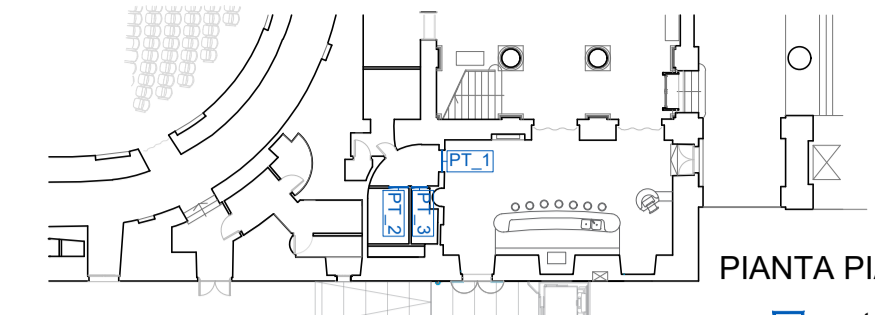
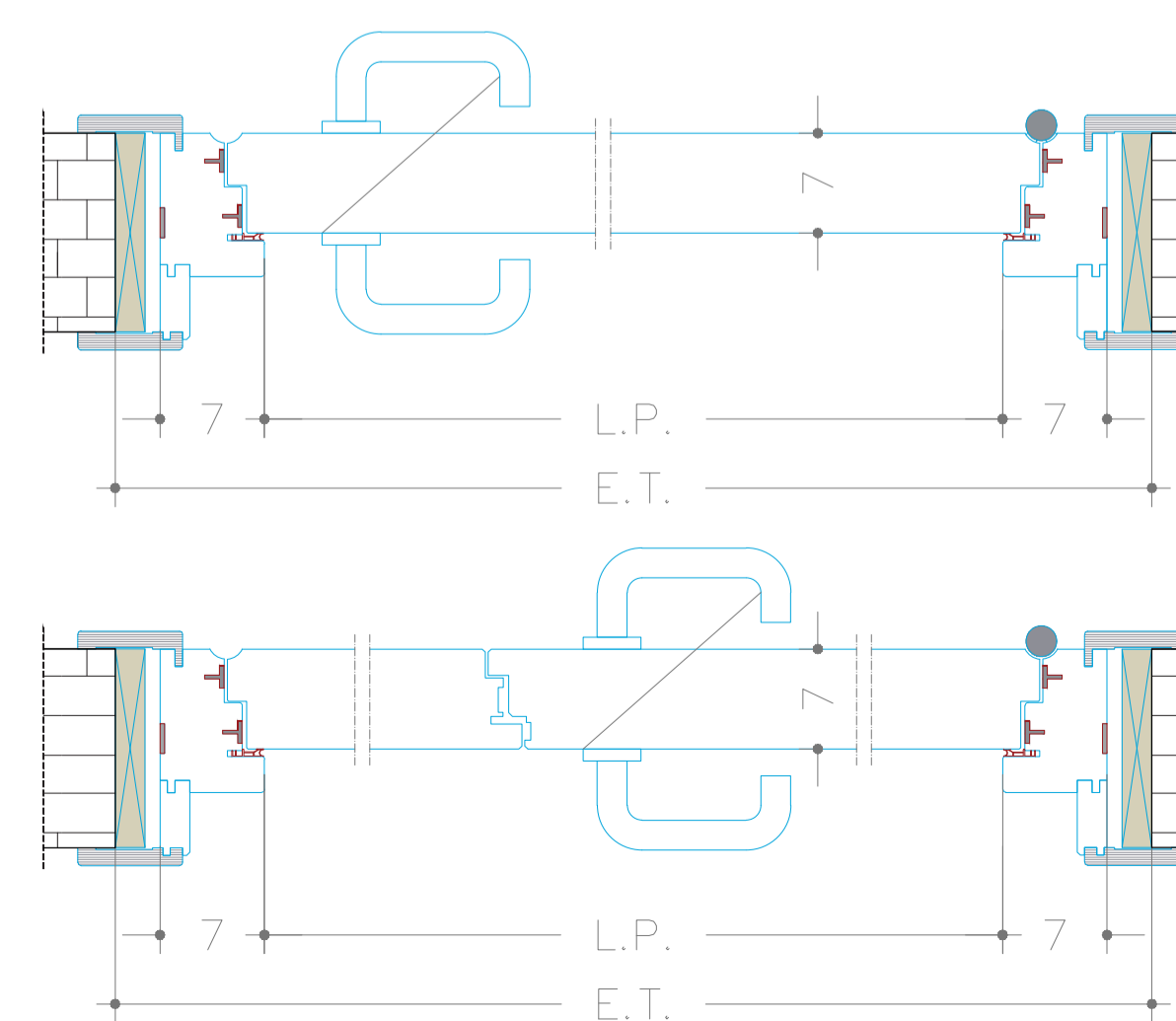
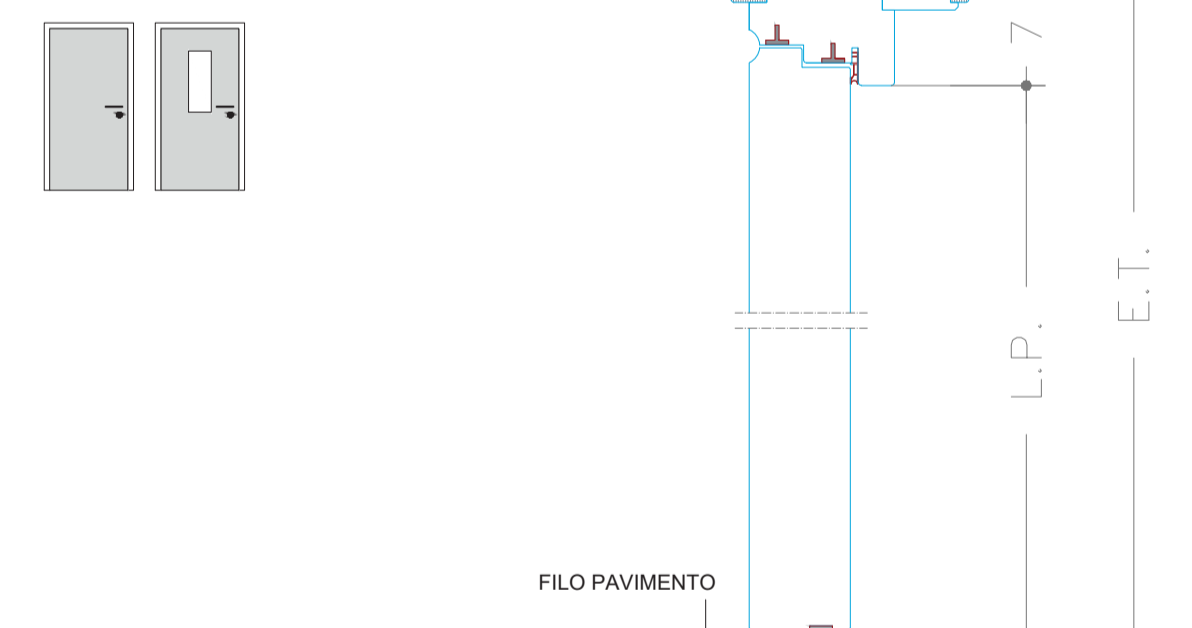


POSIZIONAMENTO IMBOTTE



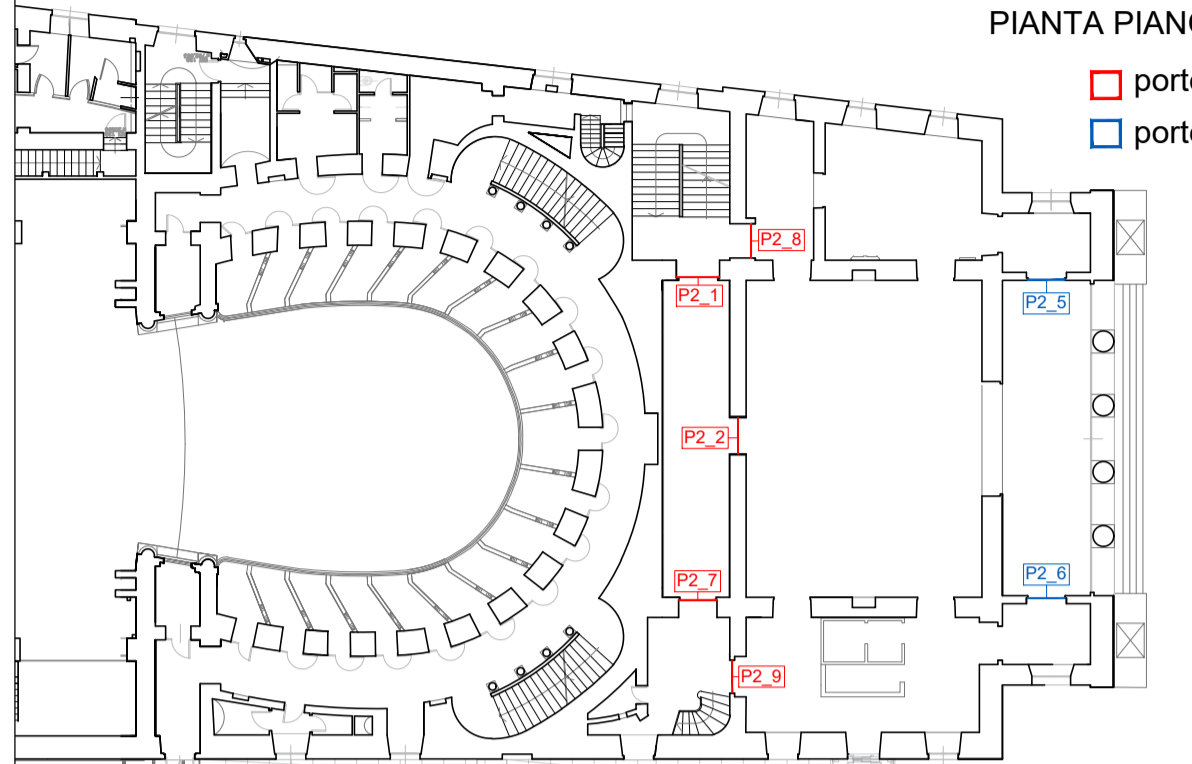
SEZIONI TIPO PORTA CIECA - uno o due battenti scala 1:5

LEGENDA
L.P. = Luce Porta
E.T. = Esterno Telaio



PIANTA PIANO TERRA

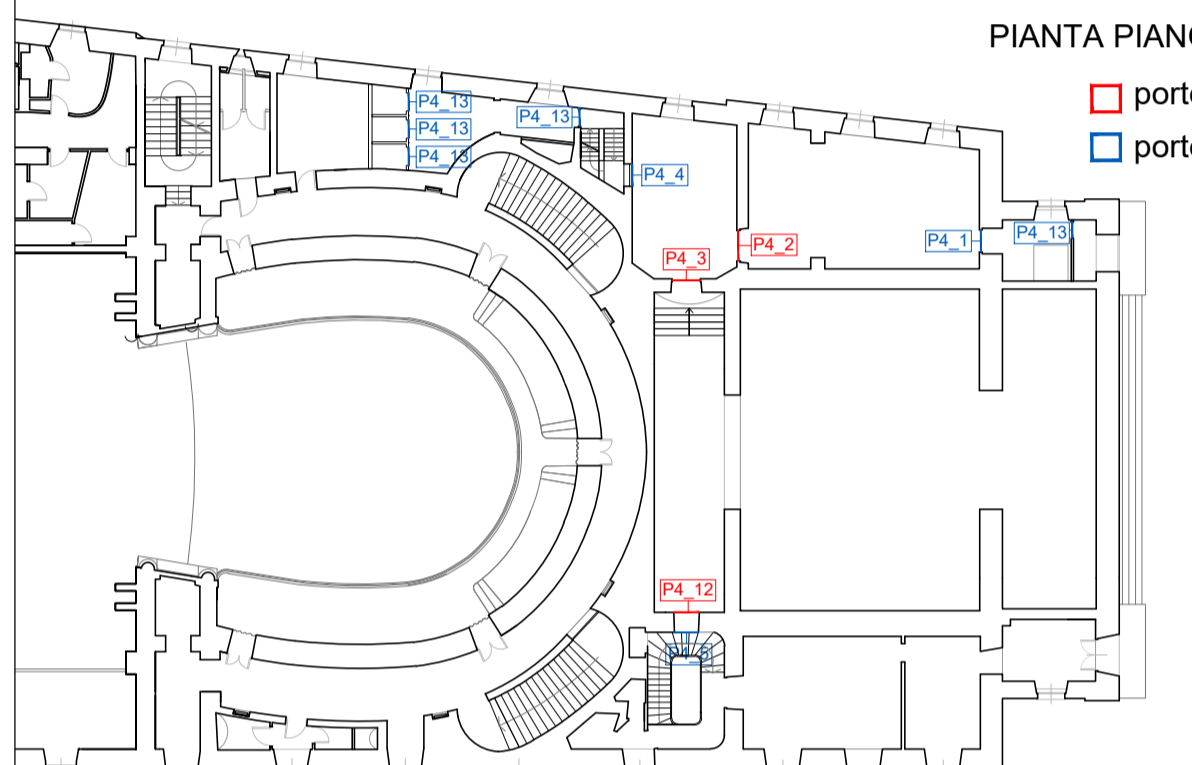
▢ porte non certificate



PIANTA PIANO SECONDO

▢ porte certificate EI 30

▢ porte semplici



PIANTA PIANO QUARTO

▢ porte certificate EI 30

▢ porte non certificate



Comune di Savona

PROGRAMMA STRATEGICO DI RIQUALIFICAZIONE URBANA E VALORIZZAZIONE TURISTICO - CULTURALE E SVILUPPO COMMERCIALE - PRODUTTIVO DELL'AREA CENTRALE DEL COMUNE DI SAVONA

PROGRAMMA PER LA VALORIZZAZIONE DEL TEATRO CHIABRERA E LA RIQUALIFICAZIONE AMBIENTALE DI PIAZZA DIAZ
PROGETTO DEFINITIVO - ESECUTIVO

STAZIONE APPALTANTE IN FASE DI PROGETTAZIONE
Infrastrutture Recupero Energia
Agenzia Regionale Liguria
DIVISIONE AMMINISTRAZIONE - GESTIONE SOCIETARIA E SUPPORTO AMMINISTRAZIONI

PROGETTISTI
NEOSTUDIO ARCHITETTI ASSOCIATI - arch. Riccardo Miselli, arch. Eleonora Burfando
Corso Buenos Aires 12/B, Genova, TIF 010.5702892, neostudio.as@gmail.com - MANDATARIO
info@ferma.it
Ing. Geo Sblendorio - Via Napoli 8/1, Bari TIF 080.5300071, geo.sblendorio@gmail.com
Arch. Francesca Icardi - Via Tanini 47/E, Genova TIF 010.5702892, neostudio.staff@gmail.com
Dott. Archeologo Francesco Tiboni - Via Marconi 43, Brescia TIF 3804951140, tiboni.francesco@gmail.com

TIMBRO E FIRMA

LOTTO B - Teatro Chiabrera
Abaco porte interne

PDE-FIN-18
27

REDATTO	CONTROLLATO	APPROVATO	DATA	SCALA	FORMATO	INDOCUMENTO	REVISIONE
			21.06.2021	1:50	1050x594 mm		